

2025

LES FEMMES DE LAUSANNE

Une infographie de la Ville de Lausanne



Ville de Lausanne

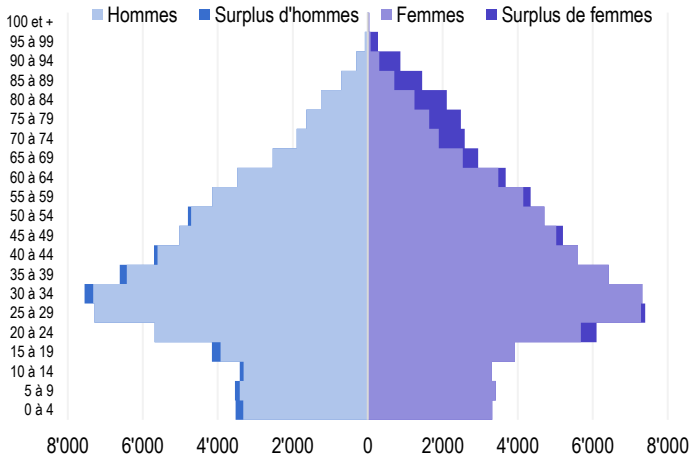
Service de l'économie
Office d'appui économique et statistique (OAES)



Population

Population lausannoise

Population lausannoise, par sexe et classe d'âge, 2024



Source : Contrôle des habitants, Ville de Lausanne

51%

Part des femmes à Lausanne en 2024 (77'529 femmes)

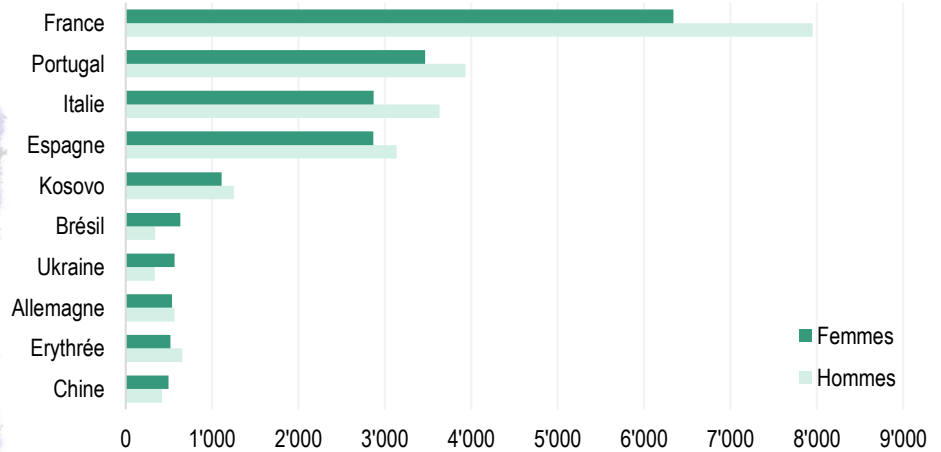
60%

Part des femmes à Lausanne parmi les 65 ans et plus en 2024 (12'756 femmes)

Source : Contrôle des habitants, Ville de Lausanne

Nationalités

10 nationalités (excl. suisse) les plus représentées parmi les femmes lausannoises, 2024



Source : Contrôle des habitants, Ville de Lausanne

Ménages monoparentaux

2'731

Lausannoises vivent seules avec enfant(s) en 2024

319

Lausannois vivent seuls avec enfant(s) en 2024

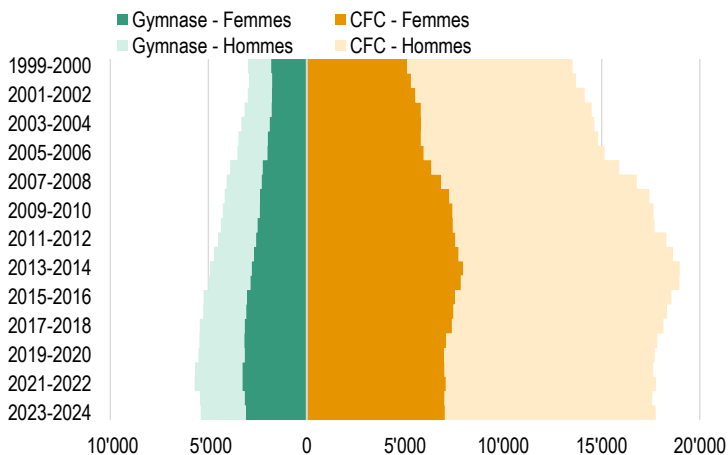
Source : Contrôle des habitants, Ville de Lausanne



Education et formation

Degré secondaire II

Effectifs dans les gymnases et les formations professionnelles initiales (CFC), canton de Vaud, 1999-2024



Sources : OFS (SDL), Canton de Vaud

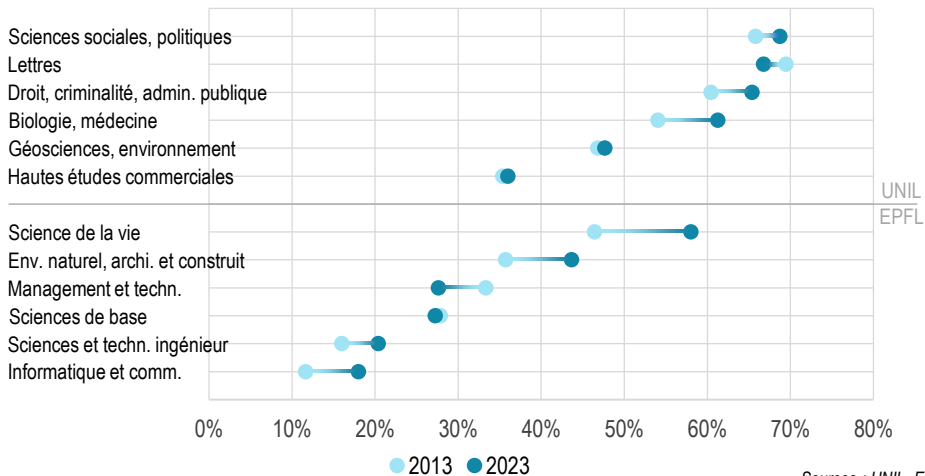
57% Part des femmes au gymnase en 2023-24

40% Part des femmes en formation professionnelle initiale (CFC) en 2023-24

Sources : OFS (SDL), Canton de Vaud

Degré tertiaire

Part des femmes dans les diplômé·e·s des facultés de l'UNIL et l'EPFL, 2013-2023



Sources : UNIL, EPFL

Professorat

30% Part des femmes dans les professeur·e·s à l'UNIL en 2024

26% Part des femmes dans les professeur·e·s à l'EPFL en 2024

Sources : UNIL, EPFL



Activité professionnelle

Emploi

Part des femmes dans les emplois en équivalents plein temps, par activité économique, Lausanne, 2022

Activités avec la plus grande part de femmes

71%



Santé, social, médico-social

67%



Commerce de détail

Activités avec la plus petite part de femmes



18%

Transport



12%

Construction

Source : OFS (STATENT), calculs propres OAES

61%

des Lausannoises de 15 ans et plus participent au marché du travail en 2023

48%

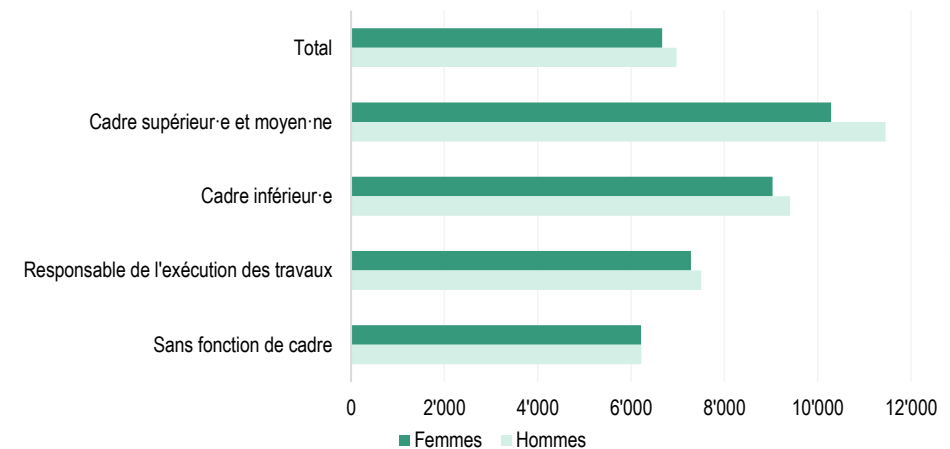

de la population active* de Lausanne sont des femmes en 2023

* = en emploi ou à la recherche d'un emploi

Source : OFS (RS), calculs propres OAES

Salaires

Salaire médian, par sexe et position professionnelle, région lémanique, 2022



Source : OFS (ESS)

Temps partiel

44%

des femmes actives occupées travaillent à temps partiel en 2023 à Lausanne

19%

des hommes actifs occupés travaillent à temps partiel en 2023 à Lausanne

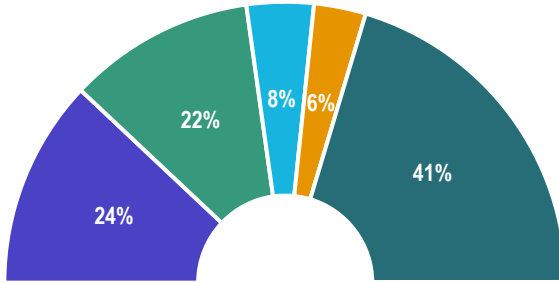
Source : OFS (RS)



Chômage

Demandeuses d'emploi

Demandeuses d'emploi, par niveau de formation, moyenne des 12 derniers mois (mai 2024 – avril 2025)



- Ecole obligatoire
- Degré secondaire II (professionnel)
- Degré secondaire II (général)
- Degré tertiaire (formation prof. supérieure)
- Degré tertiaire (UNI + HE)

Source : SECO (LAMDA)

4.9%

Taux de chômage des Lausannoises, moyenne des 12 derniers mois (5.9% chez les hommes)

8.2%

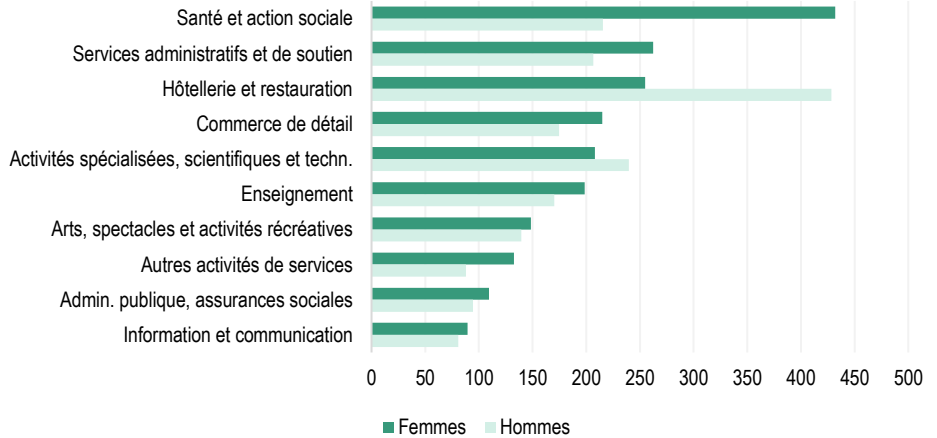
Taux de demandeuses d'emploi à Lausanne, moyenne des 12 derniers mois (9.0% chez les hommes)

Les demandeur-se-s d'emploi comprennent toutes les personnes inscrites dans un Office régional de placement, qu'elles soient chômeuses ou non-chômeuses.

Source : SECO (LAMDA)

Activité économique

Demande d'emploi pour les 10 activités recensant le plus de demandeuses d'emploi, moyenne des 12 derniers mois (mai 2024 – avril 2025)



Source : SECO (LAMDA)

Effectifs

2'957

Femmes lausannoises demandeuses d'emploi, moyenne des 12 derniers mois

3'511

Hommes lausannois demandeurs d'emploi, moyenne des 12 derniers mois

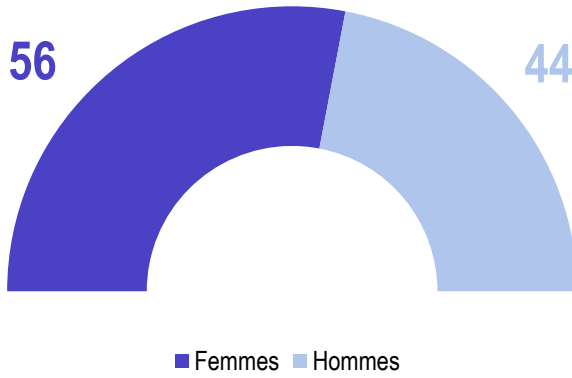
Source : SECO (LAMDA)



Positions influentes

Politique lausannoise

Répartition des sièges du Conseil communal, Lausanne, 2021-2026



Source : Ville de Lausanne

13

femmes siégeaient pour la première fois au Conseil communal pour la législature 1962-1965

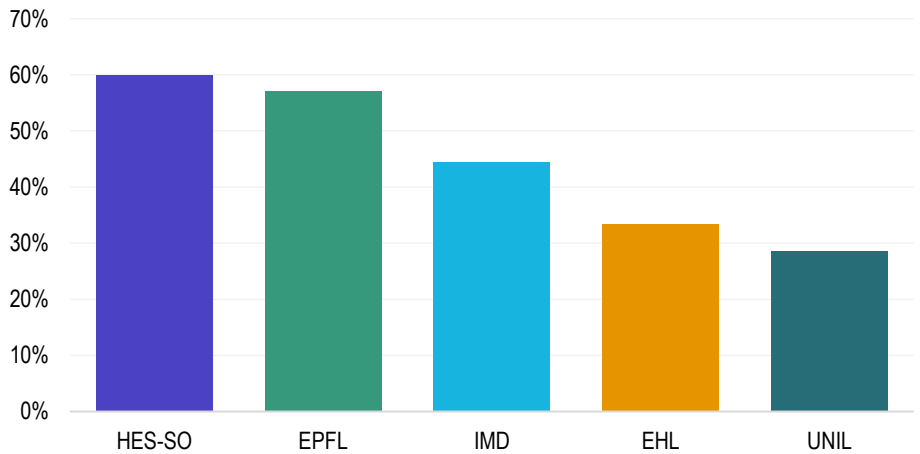
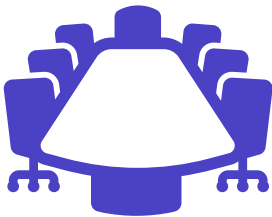
1981

Françoise Champoud devient la première femme élue au Conseil municipal lausannois

Source : Ville de Lausanne

Rectorats

Part des femmes dans les rectorats des hautes écoles, 2024



Sources : HES-SO, EPFL, EHL, IMD, UNIL

Cadres

32%

Part des femmes dans les postes avec responsabilité d'équipe à la Ville de Lausanne en 2024

37%

Part des femmes dans les postes avec fonction de cheffe ou de direction dans la région lémanique en 2024

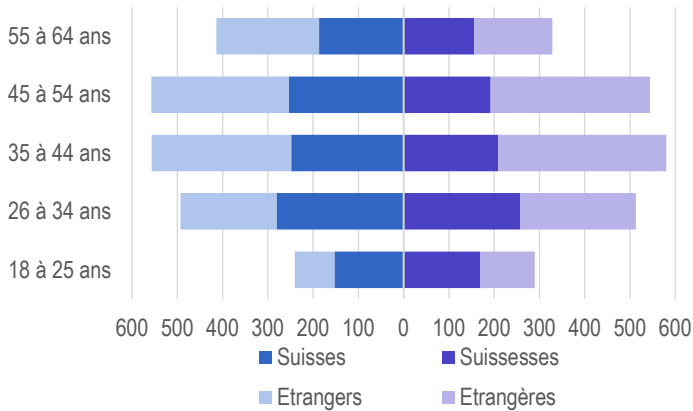
Sources : Ville de Lausanne, OFS (ESPA)



Précarité

Bénéficiaires du revenu d'insertion (RI)

Bénéficiaires du RI selon le sexe et la nationalité, Lausanne, moyenne 2024



Source : Etat de Vaud – DGCS

2'255

Lausannoises sont bénéficiaires du RI en moyenne en 2024 (2'262 hommes)

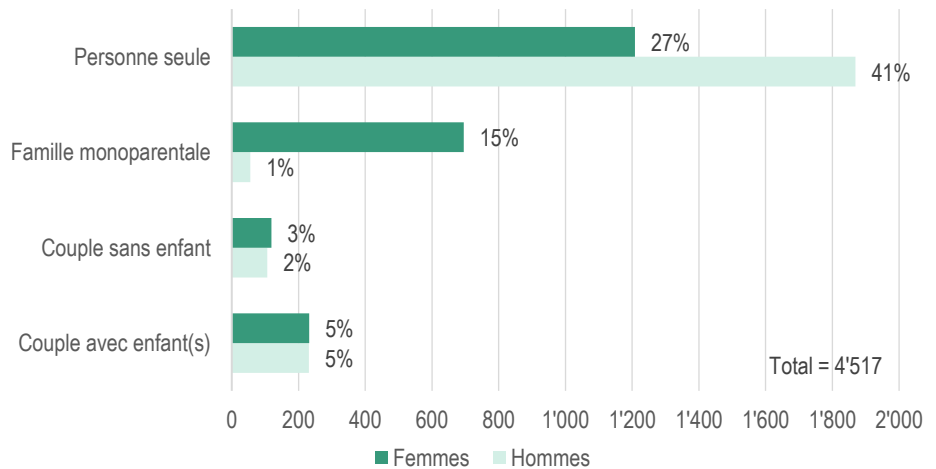
44%

d'entre elles sont suisses (50% chez les hommes)

Source : Etat de Vaud (DGCS)

Composition du ménage

Bénéficiaires du RI selon le sexe et la composition du ménage, Lausanne, moyenne 2024



Source : Etat de Vaud (DGCS)



Chiffres-clés

4.5%

Taux d'aide sociale des lausannoises en 2024 (4.6% chez les hommes)

64%

des femmes bénéficiant du RI et vivant seules à Lausanne en 2024 dépendent uniquement du RI sans autre ressource (72% chez les hommes)

Source : Etat de Vaud (DGCS)

Définitions

Population

Population lausannoise : Toute personne annoncée au Contrôle des habitants de Lausanne, y. c. pour un séjour de moins de 3 mois.

Ménage monoparental : Ménage dans lequel une personne adulte vit seul·e avec un ou plusieurs mineur·e·s.

Education et formation

Degré secondaire II : Formation professionnelle initiale (certificat fédéral de capacité ou attestation fédérale de formation professionnelle), formation générale (maturités gymnasiale, professionnelle et spécialisée), formation culture générale.

Degré tertiaire : Universités, hautes écoles spécialisées et pédagogiques, formation professionnelle supérieure.

Professeur·e·s : Ensemble des professeur·e·s, y compris les professeur·e·s assistant·e·s.

Activité professionnelle

Emplois en équivalents plein temps (EPT) : Somme des taux d'occupation des emplois qui sont occupés dans une entreprise (ex. un emploi à 50% correspond à 0.5 EPT).

Population active : Personnes salariées ou indépendantes ainsi que les personnes au chômage.

Salaires médians : 50% des postes de travail perçoivent un salaire standardisé au-dessus du salaire médian et les 50% restants un salaire standardisé en-dessous de ce salaire médian.

Cadre supérieur·e : Direction ou collaboration au sein de la direction générale de l'entreprise.

Cadre moyen·ne : Direction d'un secteur de l'entreprise, responsabilité de la planification et l'organisation d'un domaine déterminé, collaboration au développement de plans de mesures applicables à long terme.

Cadre inférieur·e : Direction axée sur l'exécution de tâches dans un segment d'activité, responsabilité de l'exécution de mandats dans son domaine d'activités, participation à la planification et à l'organisation.

Responsable de l'exécution des travaux : Supervision de l'exécution des travaux selon des instructions précises.

Région lémanique : Cantons de Vaud, Genève et Valais.

Chômage

Demandeur·se d'emploi : Toute personne inscrite auprès d'un Office régional de placement.

Chômeur·se : Personne inscrite auprès d'un Office régional de placement et directement plaçable.

Positions influentes

Conseil communal : Organe délibérant (Parlement) élu par les citoyen·ne·s tous les 5 ans.

Conseil municipal : Pouvoir exécutif de la commune élu par les citoyen·ne·s tous les 5 ans.

Rectorat : Organe exécutif et dirigeant d'une université ou haute école.

HES-SO : Haute école spécialisée – Suisse Occidentale.

EPFL : Ecole Polytechnique Fédérale de Lausanne.

EHL : EHL Hospitality Business School.

IMD : International Institute for Management Development.

UNIL : Université de Lausanne.

Précarité

Revenu d'insertion (RI) : Aide financière s'adressant à toute personne majeure, domiciliée dans le canton de Vaud, de nationalité suisse ou étrangère au bénéfice d'une autorisation de séjour, et dont les revenus ne suffisent pas à subvenir à ses besoins vitaux ainsi qu'à ceux de sa famille. Le revenu d'insertion est composé : d'une prestation financière publique garantissant le minimum vital; de mesures d'appui social; de mesures d'insertion sociale et professionnelle. Une personne peut dépendre uniquement du RI sans autre ressource ou recevoir le RI en complément d'autres ressources (revenu d'activité, rentes, etc.) pour garantir son propre minimum vital et celui de sa famille.

Bénéficiaires RI : Personnes de 18 à 64 ans domiciliées à Lausanne vivant dans un ménage avec prestation financière RI.

Taux d'aide sociale : taux mensuel de bénéficiaires RI. Ce dernier correspond au nombre de bénéficiaires RI durant le mois rapporté à la population résidente permanente de 18 à 64 ans au 31 décembre de l'année précédente.

Sources des données

Population

[Contrôle des habitants de la Ville de Lausanne](#)
[Office fédéral de la statistique, Relevé structurel \(RS\)](#)

Education et formation

[Office fédéral de la statistique, Élèves et étudiants \(formation scolaire et professionnelle\) \(SDL\)](#)
[Canton de Vaud, Département de la formation, de la jeunesse et de la culture](#)
[Université de Lausanne, Évolution du nombre d'étudiantes et étudiants](#)
[Ecole polytechnique fédérale de Lausanne, Diplômées – Analyse par paramètres](#)
[Ecole polytechnique fédérale de Lausanne, Statistiques Personnel](#)
[Université de Lausanne, Collaboratrices et collaborateurs de l'UNIL](#)

Activité professionnelle

[Office fédéral de la statistique, Statistique structurelle des entreprises \(STATENT\)](#)
[Office fédéral de la statistique, Relevé structurel \(RS\)](#)
[Office fédéral de la statistique, Enquête suisse sur la structure des salaires \(ESS\)](#)

Chômage

[Secrétariat d'État à l'économie, données du marché du travail \(LAMDA\)](#)

Positions influentes

[HES-SO, Gouvernance](#)
[Ecole polytechnique fédérale de Lausanne, Vice-présidences](#)
[EHL group, Comité exécutif](#)
[IMD, Leadership & Governance](#)
[Université de Lausanne, Direction de l'Université de Lausanne](#)
[Ville de Lausanne, L'employeur Ville, L'égalité en chiffres](#)
[Office fédéral de la statistique, Enquête suisse sur la population active \(ESPA\)](#)

Précarité

[Etat de Vaud, Direction générale de la cohésion sociale, données du revenu d'insertion \(MAORI\)](#)

Ville de Lausanne
Direction de la sécurité et de l'économie
Service de l'économie
Office d'appui économique et statistique (OAES)
Rue du Port-Franc 18
Case postale 5354
1001 Lausanne

statistique@lausanne.ch
www.lausanne.ch/statistique